



# Předmět - pokračování

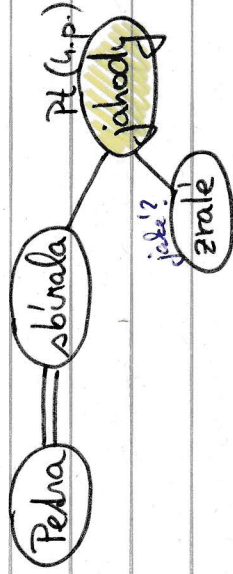
- stejně jako předchozí větve členy může být i předmět

a) HOLÝ = o předmětu nevíme žádné další informace



\* všimněte si - PŘEDMĚT závisí na PŘISUDKU a také  
je bublina o předmětem **POD** přísudkem  
je-li PŘEDMĚT ve větě vlevo od  
PŘISUDKU, šuslíme bublinu o předmětem  
**VLEVO dolů**  
je-li PŘEDMĚT ve větě vpravo od  
PŘISUDKU, šuslíme bublinu s předmětem  
**VPRAVO dolů**

b) ROZVITÝ = o předmětu máme více informací

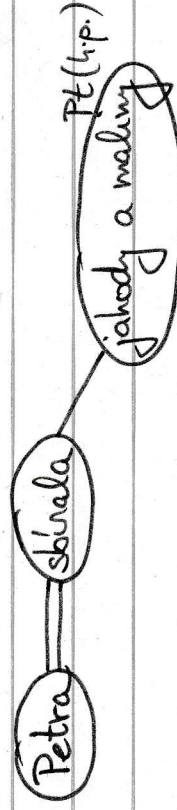


Pt (h.p.)  
př: Petra sbírala zralé jáhody.

vím (JAZB) jáhody

↓  
ROZVITÝ předmět

c) NĚKOLIKANÁSOBNÝ = více předmětů ve stej-  
ném pádě, které závisí na přísudku



Pt (h.p.)  
př: Petra sbírala jáhody a maliny.

! pořadí slov v grafu musí být stejné jako  
ve větě (zleva doprava)

- ! spojujeme jednoduchou čarou (DVOJITOU se pojí pouze PODHĚT a PŘÍSŮDEK k sobě)
- ! bublina PŘEDHĚTU se klesší POD příruček

Podtrhávání PŘEDHĚTU, nadepisování značek a

grafy pište vždy **OBŠEČNĚJŠÍ TUŽKOU!!!**

př: Petra sbírala jahody.

